



LANA
Kompakt

Liebe Mitbürgerinnen und Mitbürger,

Lana hat sich in den vergangenen Jahren gut weiterentwickelt und steht heute sehr gut da. Dass dies nicht eine subjektive Einschätzung ist, sondern dass dies auch Zahlen und Fakten belegen, veranschaulicht Ihnen diese Broschüre: Lana kompakt: Die Gemeinde Lana in Zahlen und Fakten.

Die Broschüre beinhaltet Daten und Fakten über die Lananer Bevölkerung, die Wirtschaft sowie das Kultur- und Vereinsleben. Sie veranschaulicht die Gemeindeverwaltung mit ihren Mitarbeitern und Dienstleistungen für die Bevölkerung. Zudem informiert die Broschüre über wichtige aktuelle Themen:

Klima, Mobilität und Familie.

Schauen Sie sich die Zahlen genau an und hinterfragen sie diese auch gerne sehr kritisch. Für Ihre Anregungen und Ideen ist die Gemeindeverwaltung

jederzeit für Sie erreichbar.

Ich wünsche Ihnen eine gute Lektüre.

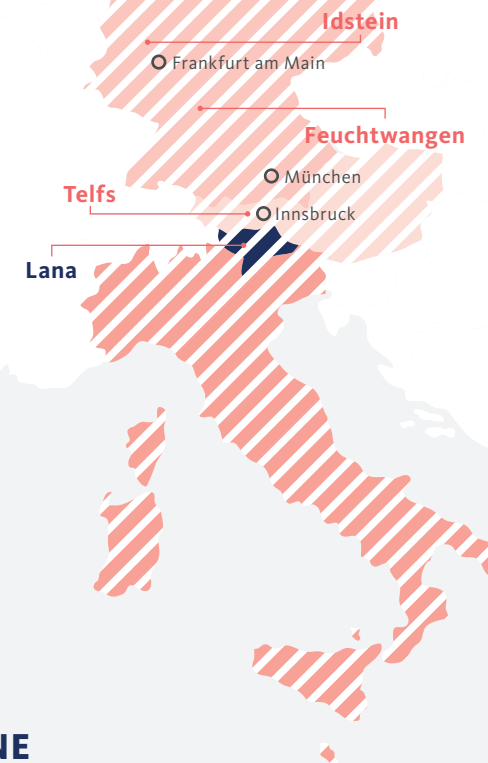
Der Bürgermeister
Harald Stauder



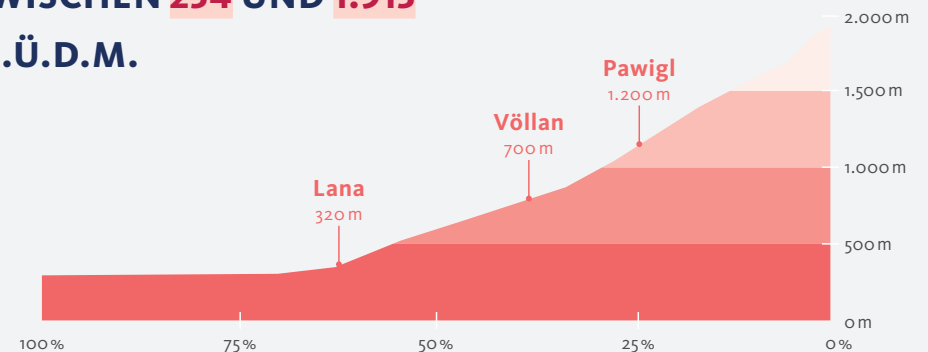
Südtirol 2023
HERAUSGEBER Gemeinde Lana, Büro des Bürgermeisters
DRUCK Südtirol Druck
GESTALTUNG Barbara Pixner
QUELLEN Gemeinde Lana, Astat, Tirol Atlas, Südtiroler Sanitätsbetrieb,
Arbeitsgruppe Apfelgemeinde, Tourismusverein Lana,
Seniorenwohneime Lana, Provinz Bozen

Lana und seine drei Partnergemeinden

Die Gemeinde Lana pflegt seit vielen Jahren einen intensiven Austausch mit den Partnergemeinden: Der Gemeinde **Telfs** (ca. 16.100 Einwohner), der Gemeinde **Feuchtwanggen** (ca. 12.600 Einwohner) und der Gemeinde **Idstein** (ca. 25.300 Einwohner).



**DIE GEMEINDE LANA
ERSTRECKT SICH ÜBER EINE
FLÄCHE VON 36,08 KM² UND LIEGT
ZWISCHEN 254 UND 1.913
M.Ü.D.M.**

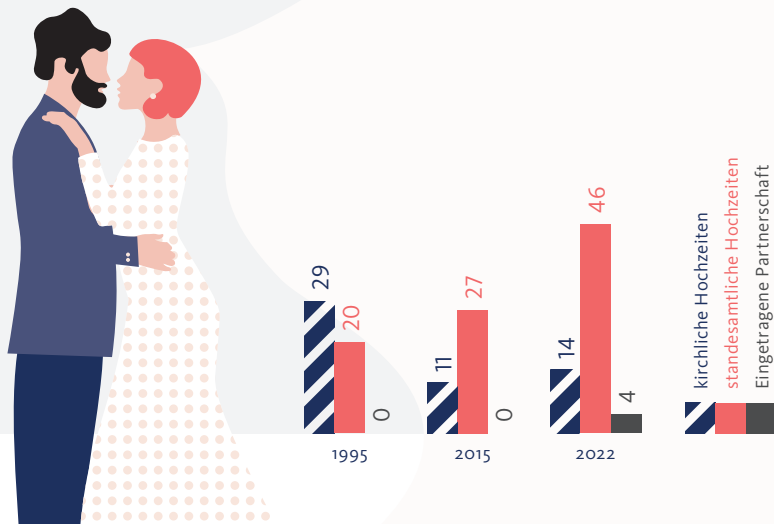


12.624

IN LANA LEBEN **12.624** MENSCHEN,
 DAVON **6.253** MÄNNER UND **6.371** FRAUEN.
 DAVON **1.131** IN DER FRAKTION VÖLLAN UND
133 IN DER FRAKTION PAWIGL.

2022 GAB ES **124** GEBURTEN
 UND **105** TODESFÄLLE.

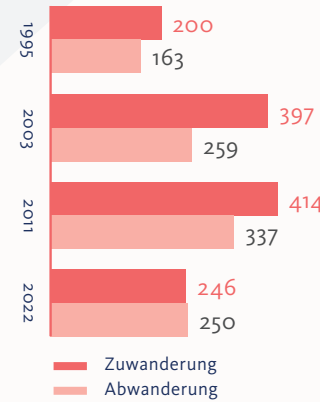
DAS DURCHSCHNITTSALTER
 BETRÄGT **41,99** JAHRE.



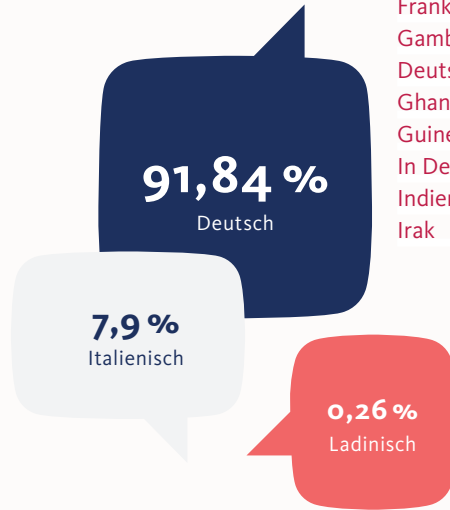
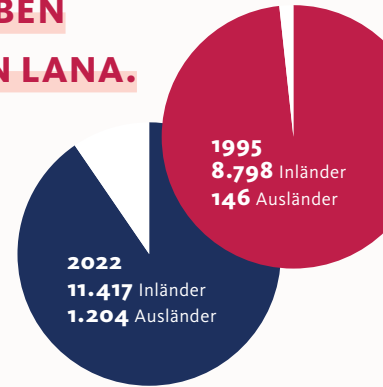
Alle Angaben auf dieser Doppelseite sind Daten der Gemeindeämter und beziehen sich auf das Ende des Jahres 2022.

MENSCHEN AUS 57 STAATEN LEBEN GEMEINSAM IN LANA.

Zu- und Abwanderung




Afghanistan	1	Kosovo	160
Albanien	90	Lettland	2
Algerien	6	Litauen	4
Armenien	4	Luxemburg	1
Österreich	64	Mazedonien	54
Aserbaidschan	5	Malaisien	2
Bangladesh	13	Mali	2
Weissrussland	3	Marokko	51
Bolivien	1	Moldawen	3
Bosnien-Herzegovina	18	Montenegro	1
Brasilien	2	Nigeria	11
Großbritannien	6	Niederlande	2
Bulgarien	44	Pakistan	29
Tschechien	13	Peru	10
China	26	Polen	33
Kolumbien	9	Rumänien	61
Kroatien	5	Russland	6
Dänemark	2	Senegal	3
Georgien	1	Serbien	15
Dominikanische Rep.	5	Syrien	4
Ägypten	3	Slowakei	66
Frankreich	2	Spanien	6
Gambia	3	Amerika	1
Deutschland	203	Schweiz	4
Ghana	4	Thailand	3
Guinea	2	Tunesien	9
In Definition	6	Ukraine	43
Indien	29	Ungarn	39
Irak	9		



1204

**LANA IST EINE DER GRÖSSTEN
OBSTBAUGEMEINDEN SÜDTIROLS.
500 MEIST FAMILIÄR GEFÜHRTE BETRIEBE.
RUND 61.000 TONNEN ÄPFEL
(IN GANZ SÜDTIROL 930.000 TONNEN).
1.300 HA ANBAUFLÄCHE.**

2020



der Gesamtfläche des
Gemeindegebiets sind Anbaufläche von
über **3 Millionen Apfelbäumen** und
20 verschiedenen Apfelsorten.

6 / LANDWIRTSCHAFT

WIRTSCHAFT

**LANA ZÄHLT
1.130 UNTERNEHMEN
UND BIETET
1.204 ARBEITSSTÄTTEN.
4.868 PERSONEN
WERDEN IN LANA
BESCHÄFTIGT.**

2020



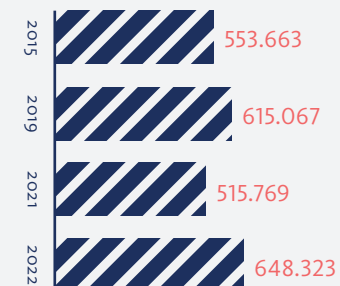
TOURISMUS

**5,2 TAGE DURCHSCHNITTliche
AUFENTHALTSDAUER
4.153 GÄSTEBETTEN
186 TOURISTISCHE BETRIEBE
648.323 NÄCHTIGUNGEN**

2022



Nächtigen



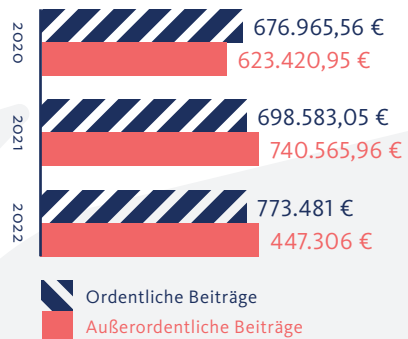
7 / WIRTSCHAFT + TOURISMUS

94 VEREINE WURDEN 2022 VON DER GEMEINDE FINANZIELL UNTERSTÜTZT

400

etwa 400
Veranstaltungen
pro Jahr

Beiträge



Beiträge 2022

Sport	215.700 €
Kultur	355.790 €
Tourismus	199.255 €
Blaulichtorganisationen	68.500 €
Kinder und Jugend	325.372 €
Sonstiges	56.170 €
Gesamt	1.220.787 €

- 3** JAHRESMÄRKTE
- 2** BAUERNMÄRKTE PRO WOCHE
- 1** FREITAGMARKT PRO WOCHE
- 1** WEIHNACHTSMARKT



8 VEREINSLEBEN + VERANSTALTUNGEN



902

Hunde im Gemeindegebiet

01.01.2023



138 akkreditierte **Betten**
Lorenzerhof

akkreditierte
Seniorenwohnheimplätze
St. Josef Völlan


37 Seniorenwohnungen

Kinderspielplätze **33**

Nachmittagsbetreuungs-
angebote **217**

Sommerbetreuungs-
angebote

Faschingsferien- und
Allerheiligenferien-
betreuungsangebot



3 KITAS UND **9** TAGESMÜTTER

5 KINDERGÄRTEN

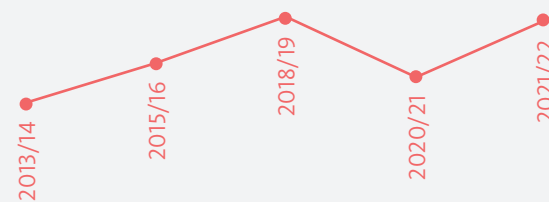
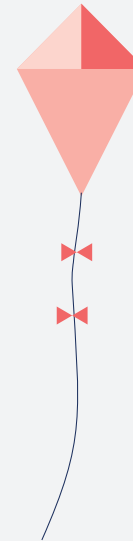
376 KINDERGARTENKINDER

6 GRUNDSCHULEN

603 GRUNDSCHÜLER:INNEN

1 MITTELSCHULE

413 MITTELSCHÜLER:INNEN



SCHULAUSSPEISUNG

Schuljahr	Essen Grundschüler: innen	Essen Mittelschüler: innen	Gesamt Schüler:innen + Nachmittags- betreuung
2013/2014	10.369	2.493	15.512
2015/2016	16.275	2.713	22.342
2018/2019	23.807	2.938	30.656
2020/2021	13.383	1.157	19.745
2021/2022	18.162	4.965	29.742

Einnahmen € insgesamt **24.688.000**
 2022
26.950.000 Ausgaben € insgesamt
 2022

SCHULDENINFO

	2010	2020	2023
Restschuld Vorjahr	27.781.937 €	5.021.030,57 €	4.381.672,41 €
Rückzahlung Kapital	1.888.403,85 €	639.358,16 €	612.225,08 €
Restschuld am Jahresende	2.634.934,21 €	4.381.672,41 €	3.769.447,33 €
Nettorückzahlung pro Einwohner*	156,77 €	23,46 €	22,40 €

*12.538 Einwohner am 31.12.2021

- 81 BAUGENEHMIGUNGEN**
- 21 BENUTZUNGSGENEHMIGUNGEN**
- 17 BAUERMÄCHTIGUNGEN**
- 20 BAUKONZESSIONEN**
- 30 LANDSCHAFTSRECHTLICHE GENEHMIGUNGEN**
- 47 BAUBEGINN MITTEILUNGEN**
- 47 BEZUGSFERTIGKEITSMITTEILUNGEN**

DIE GEMEINDE LANA BESCHÄFTIGT
45 MÄNNER UND 61 FRAUEN.



7 FRAUEN UND 20 MÄNNER
SIND IM GEMEINDERAT,
DAVON BILDEN 2 FRAUEN
UND 5 MÄNNER DEN
GEMEINDEAUSSCHUSS.

4.650.360

KG MÜLL WURDEN 2022 GESAMMELT

- 1.640 KG ALTREIFEN
- 45.240 KG KUNSTSTOFF
- 50.820 KG SPERRMÜLL
- 75.240 KG HOLZ
- 117.740 KG METALL
- 172.530 KG GRÜNSCHNITT
- 346.020 KG PAPIER
- 562.760 KG KARTONE
- 589.880 KG GLAS
- 725.180 KG BIOMÜLLSAMMLUNG
- HAUSHALTE UND BETRIEBE
- 1.963.310 KG RESTMÜLLSAMMLUNG
- HAUSHALTE UND BETRIEBE

368,37 kg
Müll/Einwohner:in



201 Meran – Bozen
über Lana 8x täglich

Meran – Sinich
fährt die Industriezone Lana an
und den Bahnhof Lana/Burgstall

Lana – Meran
15-Minuten-Takt

214 Lana – Völlan
ca. Stunden-Takt

Lana – Gargazon
Citybus seit 21.08.2008

216 Vilpian – Tisens – Lana
Stunden-Takt

218 Lanabus
Stunden-Takt, seit 29.08.2022

Meran – Ultental
über Lana, ca. alle 2 Stunden

246 Meran – Fondo
über Lana, Einzelfahrten

Lana – St. Felix
N-Shuttle über Völlan,
Samstag Nacht neu seit 17.12.2022

Meran – Ultental
Nightliner über Lana,
Samstag Nacht

N246

N245

Ein Blick in die Zukunft

Die Gemeinde Lana setzt viele Maßnahmen und Projekt, um die Klimaziele 2030 zu erreichen, vorallem um den **Privatverkehr zu reduzieren.**

Der Klimaplan, der Mobilitätsplan und Vision Lana 2035+ sind hierfür die Grundlage. Konkrete Projekte sind z.B. ebike2work, Fahrradbox Bahnhof Burgstall und Carsharing.

209.228

Energieverbrauch MWh/Jahr 2020

	MWh/2018	%
Öffentlicher Bereich	1.576	0,8
Dienstleistungsbereich	38.680	18,8
Wohngebäude	40.276	19,6
Industrie/Verarbeitende Gewerbe	61.063	29,7
Öffentliche Beleuchtung	770	0,4
Gemeinde Fuhrpark	256	0,1
Öffentlicher Verkehr	1.825	0,9
Privatverkehr	50.871	24,7
Landwirtschaft	10.314	5
Total	205.632	100
Pro Kopf	16,6	

Target

-18% 2030

155.046
Energieverbrauch
MWh/Jahr 2030

